

## AVANCE DE SUPERFICIES Y PRODUCCIONES AGRÍCOLAS. OCTUBRE 2011

### A. TABLAS DE DATOS

#### PRODUCCIÓN (miles de t)

CEREALES OTOÑO-INVIerno					
Cultivo	Mes	Def 2009	Prov 2010	Avan 2011	2011 (2010=100)
Trigo Blando	Septiembre	3.403,3	4.890,3	5.956,3	121,8
Trigo Duro	Septiembre	1.401,5	892,9	943,9	105,7
Cebada total	Septiembre	7.295,9	8.157,0	8.328,2	102,1
Avena	Septiembre	923,9	1.018,2	1.078,7	105,9
Centeno	Septiembre	180,7	274,6	366,7	133,6
Otros	Septiembre	138,5	141,0	205,6	145,8
<b>TOTAL CEREALES INVIERNO</b>		<b>13.343,8</b>	<b>15.418,3</b>	<b>16.879,4</b>	<b>106,1</b>

CEREALES PRIMAVERA					
Cultivo	Mes	Def 2009	Prov 2010	Avan 2011	2011 (2010=100)
Maíz	Octubre	3.515,6	3.293,7	4.090,7	117,1
Sorgo	Octubre	32,7	32,6	39,6	120,0
Arroz	Octubre	913,8	926,4	918,0	100,4

<b>TOTAL CEREALES</b>		<b>17.805,9</b>	<b>19.671,0</b>	<b>21.927,7</b>	<b>111,5</b>
-----------------------	--	-----------------	-----------------	-----------------	--------------

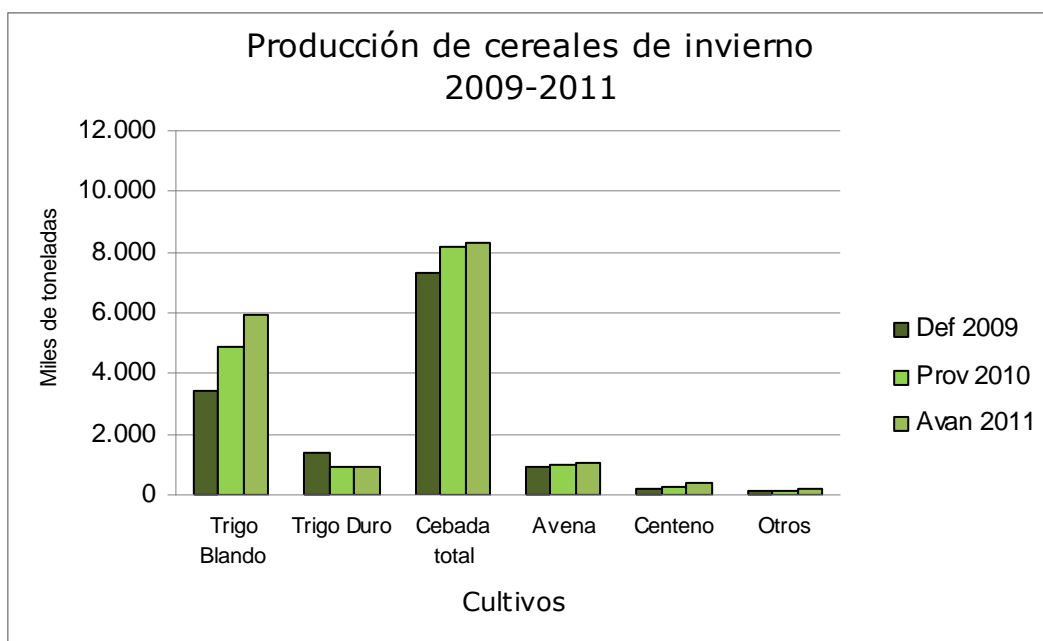
## SUPERFICIE (miles ha)

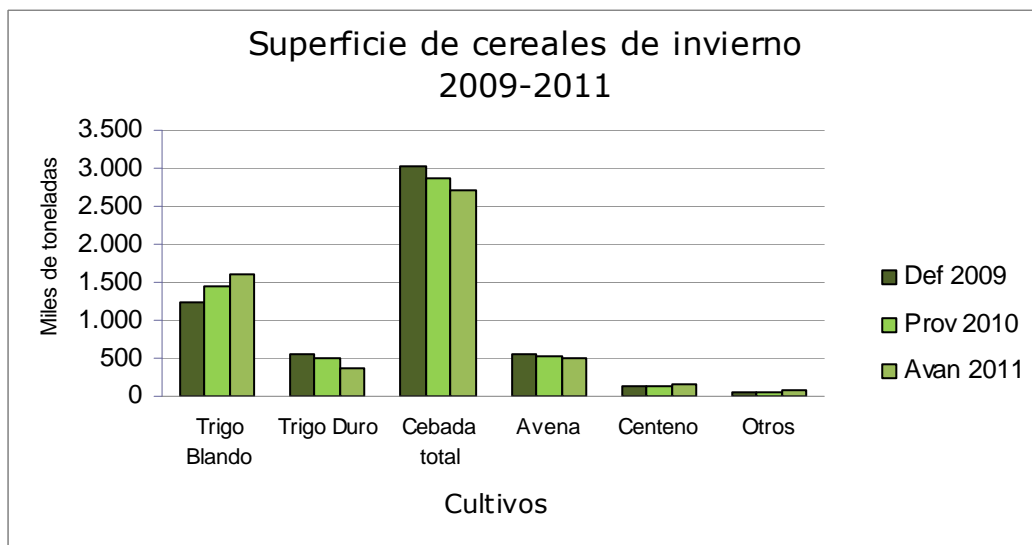
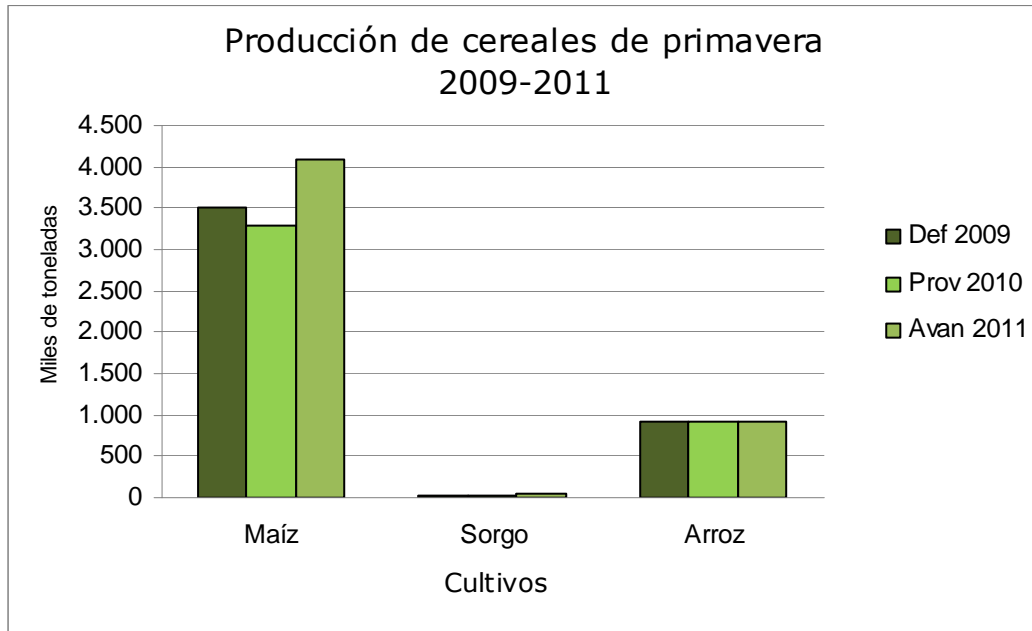
CEREALES OTOÑO-INVIERNO					
Cultivo	Mes	Def 2009	Prov 2010	Avan 2011	2011 (2010=100)
Trigo Blando	Septiembre	1.231,2	1.448,2	1.612,0	111,3
Trigo Duro	Septiembre	541,6	487,2	380,7	78,1
Cebada total	Septiembre	3.024,7	2.870,0	2.697,9	94,0
Avena	Septiembre	561,2	538,6	491,3	91,2
Centeno	Septiembre	132,2	135,8	148,8	109,6
Otros	Septiembre	61,0	65,4	82,0	125,4
<b>TOTAL CEREALES INVIERNO</b>		<b>6.216,2</b>	<b>5.557,4</b>	<b>5.490,7</b>	<b>98,8</b>

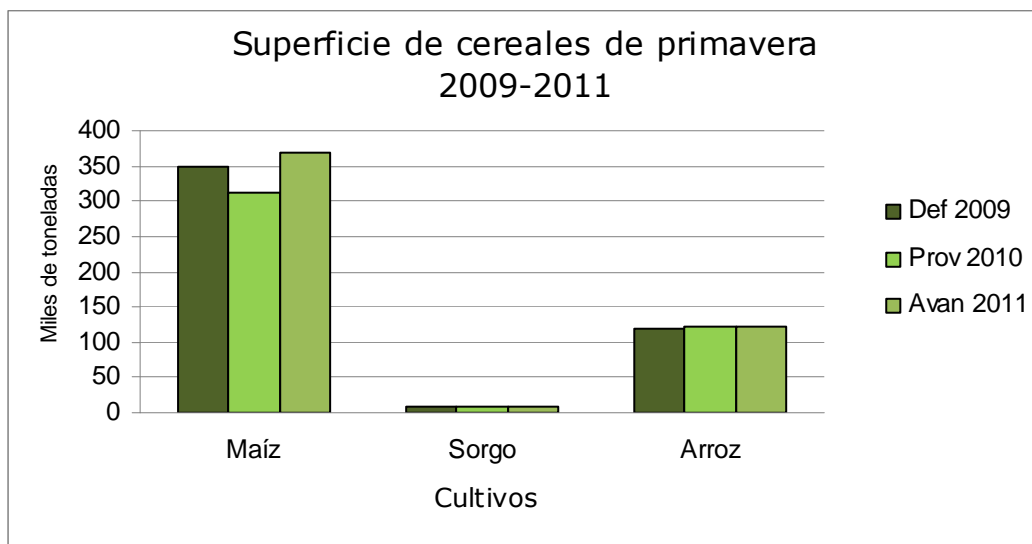
CEREALES PRIMAVERA					
Cultivo	Mes	Def 2009	Prov 2010	Avan 2011	2011 (2010=100)
Maíz	Julio	348,9	311,9	368,0	115,1
Sorgo	Junio	7,5	7,3	8,5	92,1
Arroz	Septiembre	119,2	122,5	121,7	99,6

<b>TOTAL CEREALES</b>	<b>6.691,8</b>	<b>5.999,1</b>	<b>5.988,9</b>	<b>90,6</b>
-----------------------	----------------	----------------	----------------	-------------

## B. GRÁFICOS







## COMENTARIOS

La cifra total de producción de cereales, incluyendo los cereales de primavera (maíz, sorgo y arroz), se eleva hasta 21,92 millones de toneladas.

El cierre de campaña de cereales de invierno indica que la producción es superior a la de la campaña pasada (+9,8%), que se corresponde con descenso en la superficie cultivada (-2,4%).

Entre los cereales de primavera, se registra incremento en la producción maíz (+24,2%), sorgo (+21,4%) y en arroz el avance indica un ligero descenso (-0,9%), respecto a la campaña anterior.

[Descargar informe completo](#)