

AVANCE DE SUPERFICIES Y PRODUCCIONES AGRÍCOLAS. JUNIO 2010

A. TABLAS DE DATOS

PRODUCCIÓN (miles de t)

CEREALES OTOÑO-INVIERNO					
Cultivo	Mes	Def 2008	Prov 2009	Avan 2010	2010 (09=100)
Trigo Blando	Junio	5.646,6	3.374,1	4.787,3	141,9
Trigo Duro	Junio	1.184,8	1.349,7	802,5	59,5
Cebada total	Junio	11.269,7	7.348,5	8.526,2	116,0
Avena	Junio	1.188,3	906,2	1.047,8	115,6
Centeno	Junio	283,3	180,8	243,9	134,9
Otros	Junio	136,2	140,6	136,7	97,3
TOTAL CEREALES INVIERNO		19.708,9	13.299,9	15.544,4	116,9

CEREALES PRIMAVERA					
Cultivo	Mes	Def 2008	Prov 2009	Avan 2010	2010 (09=100)
Maíz	Junio	3.718,0	3.482,1	3.203,8	92,0
Sorgo	Junio	22,4	30,4	31,9	104,9
Arroz	Junio	635,7	899,4	922,6	102,6

TOTAL CEREALES		24.085,0	17.711,8	19.702,7	111,2
-----------------------	--	-----------------	-----------------	-----------------	--------------

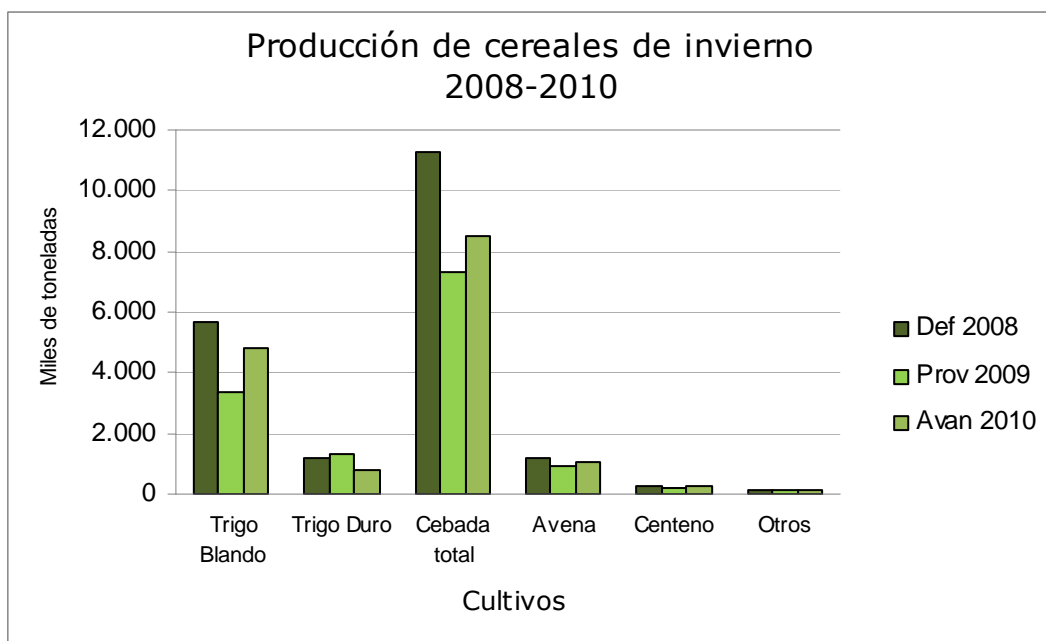
SUPERFICIE (miles ha)

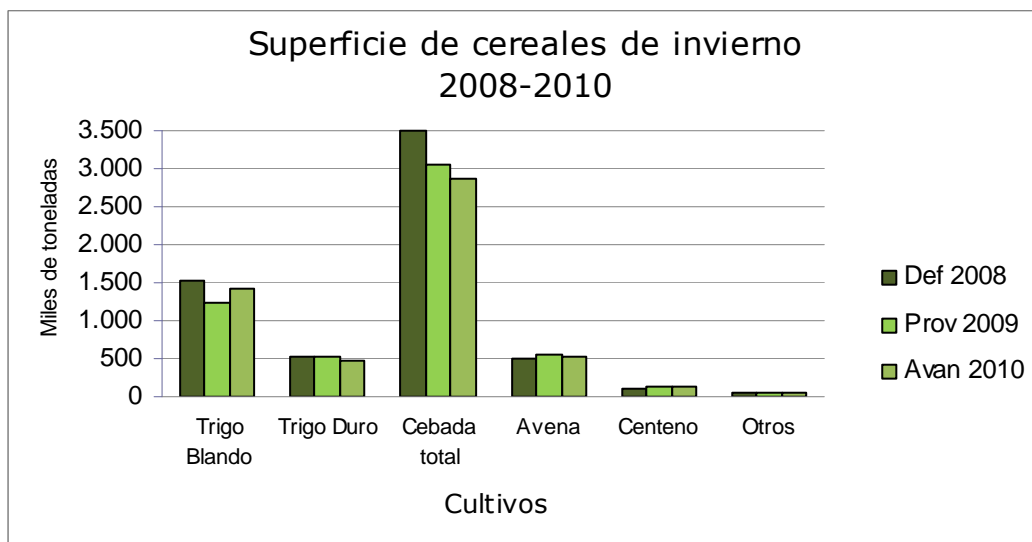
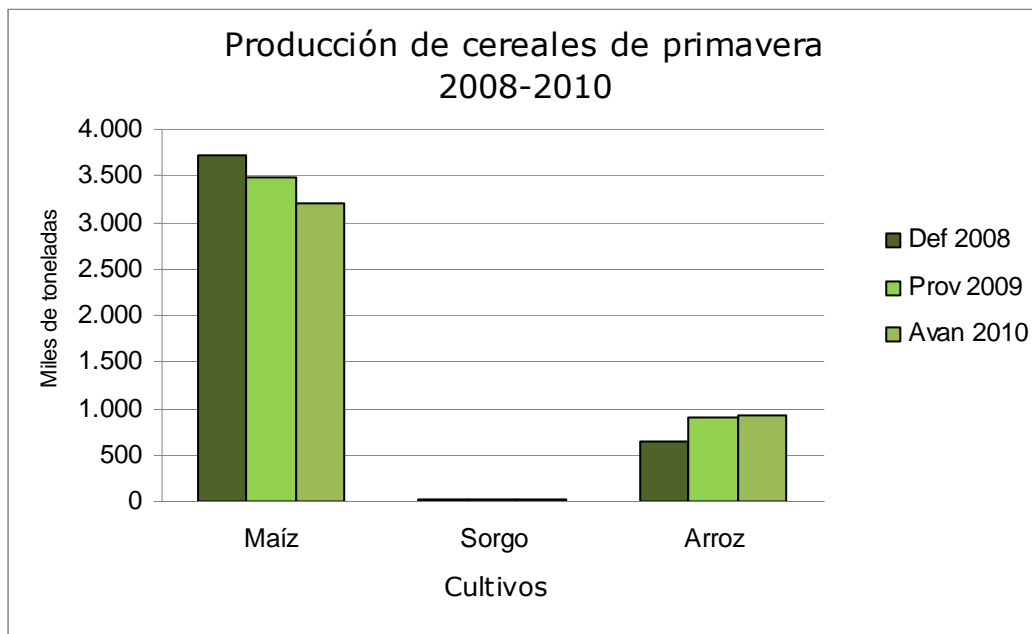
CEREALES OTOÑO-INVIerno					
Cultivo	Mes	Def 2008	Prov 2009	Avan 2010	2010 (09=100)
Trigo Blando	Junio	1.526,2	1.233,1	1.428,4	115,8
Trigo Duro	Junio	531,7	534,6	462,4	86,5
Cebada total	Junio	3.486,9	3.045,4	2.872,8	94,3
Avena	Junio	505,5	552,8	529,2	95,7
Centeno	Junio	111,5	130,1	130,2	100,1
Otros	Junio	54,4	61,1	65,7	107,5
TOTAL CEREALES INVIERNO		6.216,2	5.557,4	5.490,7	98,8

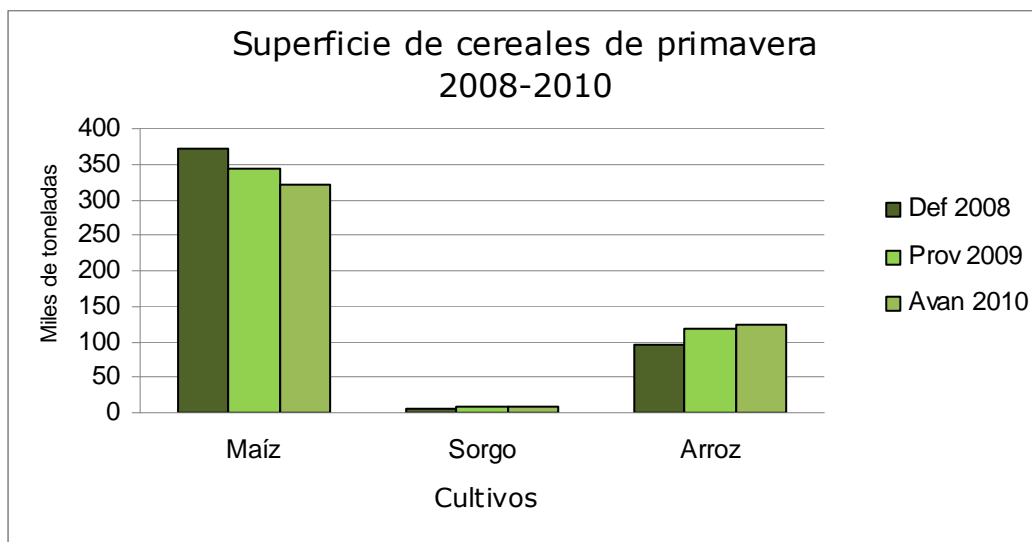
CEREALES PRIMAVERA					
Cultivo	Mes	Def 2008	Prov 2009	Avan 2010	2010 (09=100)
Maíz	Junio	371,9	345,0	322,5	93,5
Sorgo	Junio	6,8	7,2	7,5	103,8
Arroz	Junio	95,5	119,3	122,6	102,8

TOTAL CEREALES	6.690,4	6.028,9	5.943,3	90,6
-----------------------	----------------	----------------	----------------	-------------

B. GRÁFICOS







COMENTARIOS

Las superficies de cereal de invierno muestran un descenso del 1,2%, respecto a la campaña pasada. Sin embargo, el trigo total registra un incremento del 7,0%. La producción de cereal de invierno, es un 16,9% superior a la pasada campaña. El trigo total aumenta en un 18,4%, y la cebada total un 16,0%. En cuanto a la estimación en superficie de arroz y sorgo los incrementos se sitúan en un 2,8% y un 3,8% respectivamente en relación con la campaña anterior. La superficie de maíz muestra un descenso del 6,5%. Las primeras estimaciones de producción arrojan incrementos del 2,6% en arroz y 4,9% en sorgo. En maíz el descenso representa un 8,0%, respecto a la campaña precedente.

[Descargar informe completo](#)