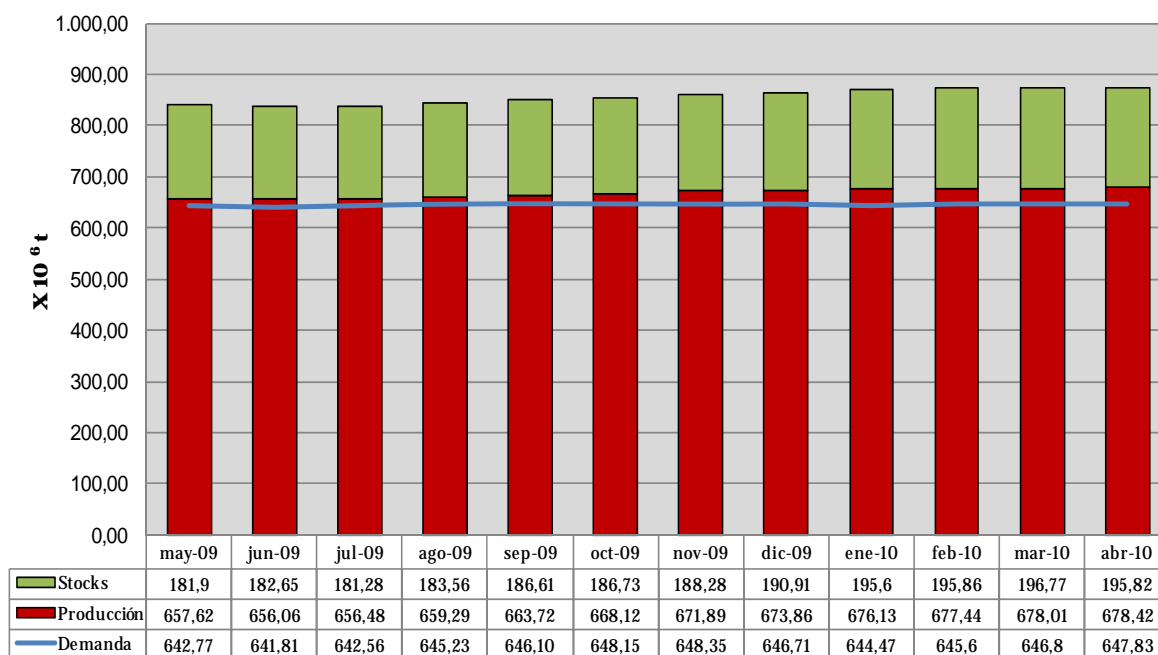


FUENTE: USDA

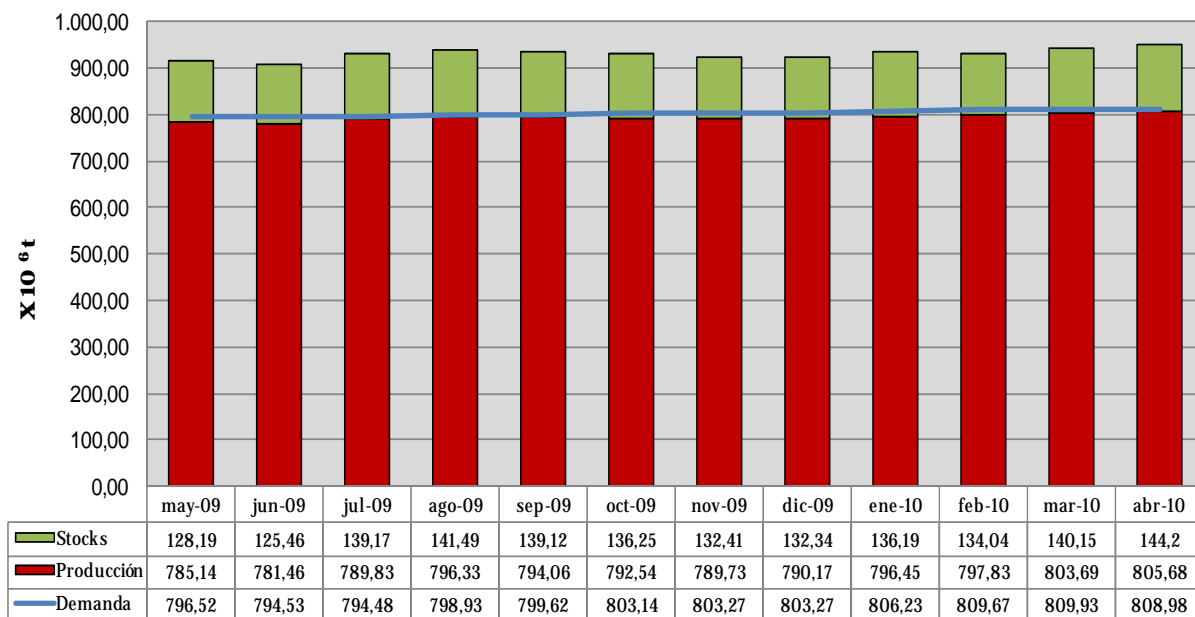
Datos actualizados a 12 de abril de 2010

EVOLUCIÓN MUNDIAL DE LOS PRINCIPALES CULTIVOS

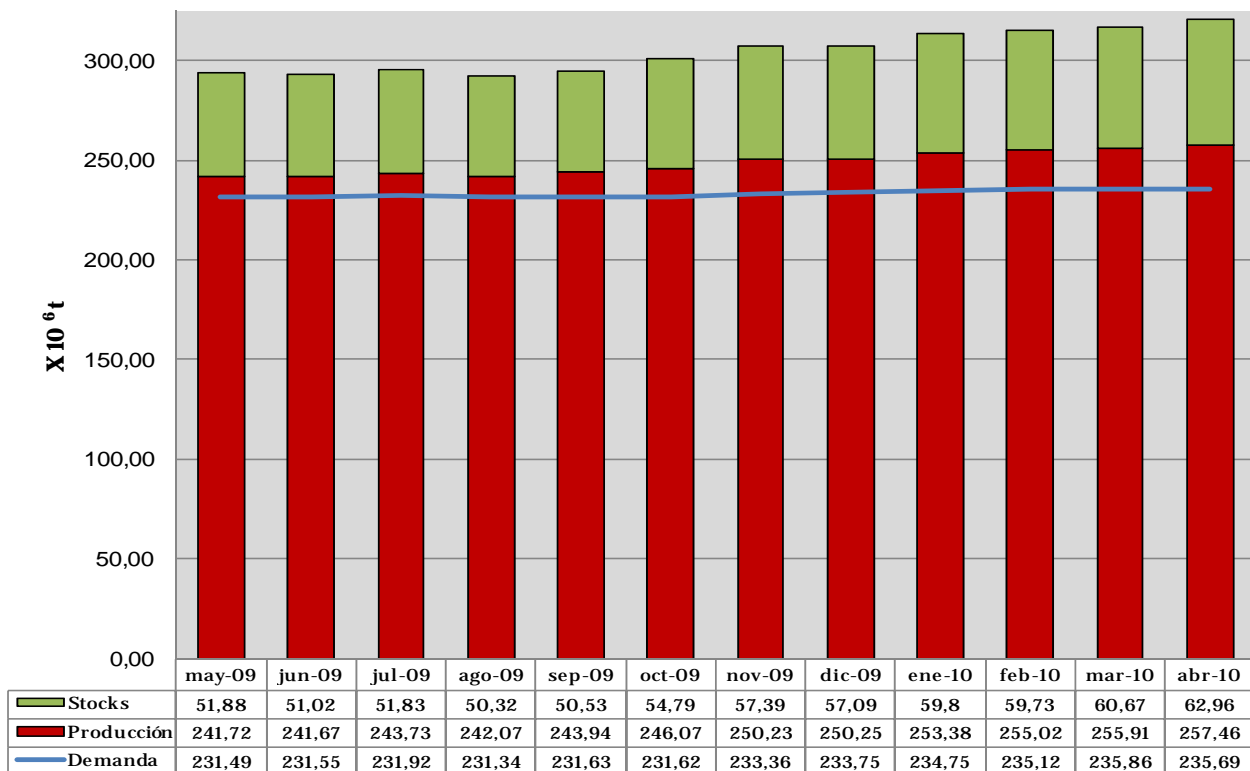
Evolución Producción Mundial TRIGO



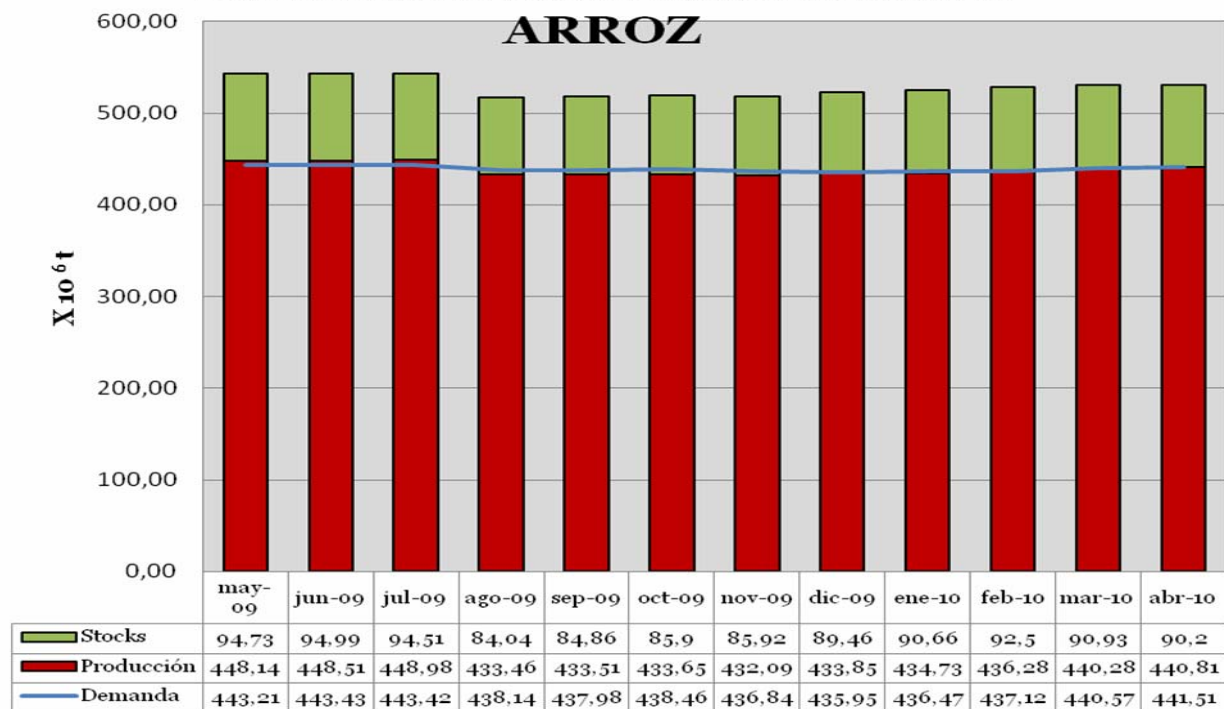
Evolución Producción Mundial MAÍZ



Evolución Producción Mundial SOJA



Evolución Producción Mundial ARROZ



COMENTARIOS

El Departamento de Agricultura de Estados Unidos (USDA) ha reducido su previsión de marzo sobre las existencias finales de **trigo** en 2009/2010 a nivel mundial, que estima que se sitúen en 195,82 millones de t, mientras que eleva las de maíz hasta 144,20 millones de t.

Se ha reducido en 950.000 t su previsión sobre las existencias finales de trigo en la campaña de comercialización 2009/2010, hasta 195,82 millones de t, un 18,5% más que en la temporada anterior. Esta reducción de las existencias se debe principalmente a un descenso en las previsiones de Estados Unidos, Rusia y Ucrania.

En el caso de la producción, eleva su previsión en 410.000 t, pero precisa que, respecto a la campaña anterior, ha caído un ligero 0,70%. Respecto al maíz, el USDA ha elevado en 4,05 millones de t su previsión sobre las existencias finales de este cereal a nivel mundial, que sitúa en 144,20 millones de t, (-2,2% menos que en la campaña 2008/2009), con aumentos en Estados Unidos, Argentina y China.

En cuanto a la producción de **maíz**, ha aumentado en abril su previsión de producción en 1,99 millones de t, hasta los 805,68 millones de t, lo que significa un 1,37% más que en 2008/2009. Ha atribuido este incremento a la cosecha de Brasil, donde las condiciones climáticas han sido favorables y se espera un mayor rendimiento del cultivo.

COMPARATIVA AÑOS ANTERIORES

TRIGO				
USDA 11-9-09	2006/2007	2007/2008	2008/2009	2009/2010
	final		estimación	abr-10
OFERTA	743,38	739,96	805,93	843,65
<i>stocks inicio</i>	147,76	128,94	122,66	165,23
<i>producción</i>	595,62	611,02	683,27	678,42
DEMANDA	615,19	617,30	640,70	646,30
<i>pienso</i>	106,16	96,61	112,85	113,6
<i>otros</i>	509,03	520,69	527,85	532,70
<i>Exportaciones</i>	111,58	117,21	143,01	125,89
<i>stocks finales</i>	127,53	122,66	165,23	195,82
ratio stoks/demanda	20,73%	19,87%	25,79%	30,30%

MAÍZ				
USDA 11-9-09	2006/2007	2007/2008	2008/2009	2009/2010
	final		estimación	abr-10
OFERTA	835,72	901,81	924,65	953,18
<i>stocks inicio</i>	124,67	109,37	129,86	147,50
<i>producción</i>	711,05	792,44	794,79	805,68
DEMANDA	726,98	771,95	777,16	808,98
<i>pienso</i>	477,71	497,10	479,69	492,11
<i>otros</i>	249,27	274,85	297,47	316,87
<i>Exportaciones</i>	93,8	98,56	84,41	86,01
<i>stocks finales</i>	109,07	129,86	147,50	144,20
ratio stocks/demanda	15,00%	16,82%	18,98%	17,82%

CEREALES SECUNDARIOS (forrajeros)				
USDA 11-9-09	2006/2007	2007/2008	2008/2009	2009/2010
	final		estimación	abr-10
OFERTA	1.150,67	1.218,16	1.267,93	1.295,81
<i>stocks inicio</i>	165,91	139,43	161,71	192,98
<i>producción</i>	984,76	1.078,73	1.106,22	1.102,83
DEMANDA	1.011,79	1.056,45	1.074,95	1.105,76
<i>pienso</i>	633,82	655,34	646,02	660,20
<i>otros</i>	377,97	401,11	428,93	445,56
<i>Exportaciones</i>	117,39	127,08	113,15	110,97
<i>stocks finales</i>	139,26	161,71	192,98	190,05
ratio stocks/demanda	13,76%	15,31%	17,95%	17,19%

ARROZ BLANCO				
USDA 11-9-09	2006/2007	2007/2008	2008/2009	2009/2010
	final		estimación	abr-10
OFERTA	496,11	509,14	528,20	531,71
<i>stocks inicio</i>	75,68	75,14	81,00	90,90
<i>producción</i>	420,43	434,00	447,20	440,81
DEMANDA	421,21	428,14	437,31	441,51
Exportaciones	31,32	31,25	28,79	30,04
<i>stocks finales</i>	75,10	81,00	90,90	90,20
ratio stocks/demanda	17,83%	18,92%	20,79%	20,43%

SOJA				
USDA 11-9-09	2006/2007	2007/2008	2008/2009	2009/2010
	final		estimación	abr-10
OFERTA	290,55	284,17	264,73	300,28
<i>stocks inicio</i>	53,11	62,96	52,96	42,82
<i>producción</i>	237,44	221,21	211,77	257,46
DEMANDA	225,52	229,74	222,16	235,69
<i>Molienda</i>	195,9	201,87	193,90	205,26
<i>otros</i>	29,62	27,87	28,26	30,43
<i>Exportaciones</i>	71,5	79,59	76,94	82,41
<i>stocks finales</i>	62,89	52,96	42,82	62,96
ratio stocks/demanda	27,89%	26,23%	22,08%	26,71%

⇒ Siga el enlace si desea descargar el informe del USDA completo: [Informe completo](#)